



EMAsphere

De reporting tool voor CFO's
die tijd willen besparen

A circular graphic element containing the Bakertilly logo. The circle is teal, and a light teal arc is visible on the right side.

 bakertilly

Je verdient een reporting betrouwbaar en up-to-date



Tijdsverspilling, fouten, stress ...
Verlies jezelf niet in jouw job.

Je verdient betrouwbare rapporten die
jou de touwtjes in eigen handen geven.





EMASphere is gemaakt door een CFO voor CFO's

Bij EMASphere begrijpen we de struggles die komen kijken bij financiële reporting. Onze CEO, Hugues Vandepuette, was voordien een CFO en heeft dezelfde moeilijkheden als jou meegemaakt. Het gevoel onder druk te staan, te veel tijd te besteden aan het verzamelen van gegevens ... Noem maar op.

Wij begrijpen deze struggles! Dit is exact waarom EMASphere werd gecreëerd, om jouw uitdagingen op te lossen.

[Lees ons verhaal →](#)

Probleem

Ons verhaal

Oplossing

Cash features

Formules

Klanten

En verder?

Contact

3

Neem de controle over jouw cashflow



Automatische reporting

Begin niet van nul. EMASphere maakt rechtstreeks verbinding met je (boekhoud, HR, CRM ...) systeem en biedt je vooraf geconfigureerde dashboards, aanpasbaar en up-to-date.



Analyses & forecasts

De toegevoegde waarde als financial ligt in het analyseren van data en juiste decision-making. Vermijd tijdsverlies door het manueel verzamelen en structureren van gegevens.



Data sharing

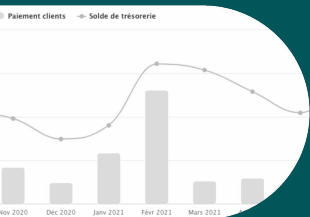
Deel inzichtelijke rapporten met de stakeholders van je bedrijf: CEO, directieleden, managers ... Elk lid van je team kan genieten van een gepersonaliseerd overzicht.

Optimaliseer jouw cashflow management



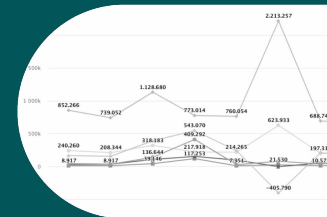
Cashpositie

Cash is king! Krijg een up-to-date overzicht van jouw cashpositie.



Cashforecast

Anticipeer op jouw behoefte aan cash of op beleggingskansen



Cashflow

Kijk welke posten jouw cashflow beïnvloeden.

	Jun 2021		YTD	
	Courant	Dernier prév...	Courant	Budget
223.542	770.066	2.937.435	2.804.113	
3.125	713.378	3.750.462	4.313.489	
10.908	22.938	411.475	125.887	
29.606	61.289	30.634		
72.407	164.125	654.298	1.119.194	
233.900	-20.039	1.231.962	360.870	
543.883	1.680.074	9.054.911	8.753.388	
29.269	-208.566	423.943	879.239	
554.614	1.571.508	8.180.967	7.874.059	
94.62%	93.54%	90.73%	89.95%	
-305.578	-684.837	-3.700.920	-3.826.217	
-29.829	27.181	-186.992	-195.358	

Bankflows








Volg jouw ontvangsten en uitgaven op de voet

Cashpositie

De trapsgewijze grafiek met de cashflow performance toont in detail welke factoren jouw cashflow beïnvloeden.

[Bekijk onze cash video →](#)

Een overzicht van jouw cashflow aan de hand van duidelijke KPI's, grafieken en tabellen die automatisch worden geüpdatet.

-  Huidige, vorige en toekomstige cashpositie
-  Cashflows
-  Financiële schulden
-  Debetsaldo en kredietsaldo
-  DSO en DPO
-  Betaalkalender klanten en leveranciers
-  Vervaldagboek klanten en leveranciers

Cashflow

Ga een stap verder in de analyse met de cashflowtabel. U kiest een periode en krijgt een gedetailleerd overzicht van de posten die uw cashflow beïnvloeden.

↗ Directe methode (ontvangsten en uitgaven).

↗ Indirecte methode (EBITDA): hiermee kan je ook automatisch jouw bedrijfskapitaal en behoefte aan bedrijfskapitaal weergeven.

Je krijgt een duidelijk beeld van jouw toekomstige cashflow met de cashflow forecast.

[Bekijk onze cash video →](#)

Cashflow forecast

Met de feature 'rolling forecast' krijg je een dynamische weergave.

Bekijk onze cash video →

Stel verschillende forecast scenario's op en zie welke impact ze hebben op jouw cashflow (behoefte aan cash, beleggingskansen ...).

1. De forecasts zijn gebaseerd op de P&L forecast en op de balans.
2. Er zijn zes categorieën van factoren met een impact op je cashflow. U hoeft alleen nog de bedragen aan te passen tot op de factuur na.
3. Je slaat zoveel versies op als je maar wil.

Bankflows

EMAsphere maakt verbinding met Isabel Connect en zet jouw bankgegevens om in managementdata.



Bekijk de saldo's van al je rekeningen bij verschillende banken.



Volg je ontvangsten en uitgaven op de voet, per klant of leverancier, per dag of per maand.



Een maandoverzicht van je cashpositie en de posten die er een impact op hebben.

Jouw data wordt elke dag automatisch geüpdatet om je te helpen bij het management.

Bekijk onze cash video →

Een formule op basis van jouw noden

Geïnteresseerd?
Contacteer ons →

Essential

Toegang tot EMASphere

1 databron
Standaard connector

3 gebruikers

Financieel pakket
*Opties: analytisch, P&L forecast,
cashflow forecast*

-

-

Professional

Toegang tot EMASphere

2 databronnen
Standaard connectoren

10 gebruikers

Financieel pakket
*Opties: analytisch, P&L forecast,
cashflow forecast*

Managementconsolidatie

1 operationeel pakket

Advanced

Toegang tot EMASphere

4 databronnen
Standaard connectoren

Ongelimiteerd aantal gebruikers

Financieel pakket
*Opties: analytisch, P&L forecast,
cashflow forecast*

Managementconsolidatie

Ongelimiteerd aantal operationele
pakketten

+10 000 bedrijven vertrouwen op EMAsphere



"Ik zou EMAsphere aanbevelen aan groeiende KMO's die nood hebben aan professionalisering en beter zicht willen creëren op hun business model."

Ilse Jansoone

Former CFO | Duke & Grace

[Bekijk deze video →](#)



1

Connecteer je data

Wij zorgen voor de verbinding van gegevens uit je systemen, in een vingerknip.

2

Optimaliseer je data

Met een minimum aan opleiding, zorgen wij ervoor dat jij volledig gebruik maakt van je rapporten met betrouwbare gegevens.

3

Rapporteer met vertrouwen

Maak datagedreven beslissingen en deel gegevens binnen uw bedrijf met vertrouwen.

Drie stappen om EMAsphere te implementeren

Ontdek onze automatische reporting →

Klaar om het vertrouwen terug te winnen in je reporting?

[Demo →](#)

[Bel ons →](#)

[Schrijf ons →](#)

[eBook over cashflow →](#)

The logo for bakertilly, featuring a stylized circular icon to the left of the brand name "bakertilly" in a lowercase, sans-serif font.

[Probleem](#)

[Ons verhaal](#)

[Oplossing](#)

[Cash features](#)

[Formules](#)

[Klanten](#)

[En verder?](#)

[Contact](#)

13